

HTWK

Hochschule für Technik,
Wirtschaft und Kultur Leipzig



Report 2024

Jahresbericht der HTWK Leipzig

Inhaltsverzeichnis

Editorial	4
HTWK Leipzig in Zahlen	5
Ausrichtung und Schwerpunkte	6
Unsere Studierenden	7
Anzahl der Studierenden	8
Anzahl der Graduierungen	9
Anzahl der Studierenden im 1. Fachsemester	9
Herkunft der Studierenden	12
Internationale Studierende	13
Deutschlandstipendium	14
Lehre und Weiterbildung	15
Hochschuldidaktische Weiterbildung	15
Qualität in der Lehre	15
Lehrpreis	16
Akkreditierte Studiengänge	16
Forschung und Transfer	17
Drittmiteleinahmen	17
Promotionen	18
Promotionspreis	18
Unsere Mitarbeitenden	19
Finanzen	21
Mittelverteilung und Fakultätsbudgets	21
Erträge, Aufwendungen und Jahresüberschuss	22
Vermögen	24
Kapital	25



Foto: Christian Hüller

Das Rektorat der HTWK Leipzig (von links)

Prof. Dr.-Ing. Axel Klarmann, Prorektor Bildung

Prof.ⁱⁿ Dr.ⁱⁿ Swantje Rother, Kanzlerin

Prof. Dr.-Ing. Jean-Alexander Müller, Rektor

Prof. Dr.-Ing. Faouzi Derbel, Prorektor Forschung und Nachhaltigkeit

Einordnung des Jahresberichts

Im Geschäftsbericht „Report“ veröffentlicht die HTWK Leipzig einen Jahresrückblick zu Hochschulpolitik, Hochschulentwicklung und Finanzlage für das Kalenderjahr 2024. Dieser wird flankiert von zusätzlichen Informationen, die eine Einordnung der HTWK Leipzig in die deutsche und sächsische Hochschullandschaft ermöglichen. Nachstehende Seiten bieten einen Einblick in das Jahr 2024; manche Zahlen sind aber auch an Semester statt Jahresscheiben gebunden und greifen entsprechend vor oder zurück. Grundlage der statistischen Angaben sind die dem geprüften Jahresabschluss zugrundeliegenden Informationen, welche zum Teil auch über das Statistische Landesamt abrufbar sind.

Editorial

Liebe Leserinnen und liebe Leser,

ich darf Ihnen die neue Ausgabe des Jahresberichts der HTWK Leipzig präsentieren. Das kompakte Format konzentriert sich auf Fakten und Zahlen über die HTWK Leipzig. Der Report gibt einen Überblick und regt hoffentlich zugleich an, tiefer in unsere Themen einzusteigen. Hierzu empfehle ich Ihnen das Forschungsmagazin Einblicke, unsere Website und unser HTWK.magazin.

Das Jahr 2024 war geprägt von der Neuaufstellung der Hochschulleitung. Im Mai 2024 wurde zudem die Zuschussvereinbarung, im Dezember 2024 die Zielvereinbarungen zwischen dem Freistaat Sachsen und den Sächsischen Hochschulen abgeschlossen. Damit wurden die Rahmenbedingungen für die Entwicklung der HTWK Leipzig in den kommenden Jahren justiert.

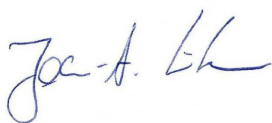
In Lehre und Forschung hat die HTWK Leipzig 2024 große Schritte nach vorn machen können: So startete am 1. Mai zum ersten Mal die Bewerbungsphase für den Bachelorstudiengang Medienproduktion. Er widmet sich der Entwicklung und Herstellung von Storywelten in allen Medien von Print über Podcast bis Game und zog damit bereits im ersten Jahr über 700 Bewerberinnen und Bewerber an. Zum zweiten Mal konnte der Lehrpreis der HTWK Leipzig vergeben werden, mit dem herausragende Lehrkonzepte ausgezeichnet werden. Im Oktober 2024 haben wir mehr als 1.600 neu immatrikulierte Studierende begrüßt.

Im Frühjahr feierten wir die Grundsteinlegung des HolzBauForschungsZentrum, das bereits im August seine Tore öffnete. Im Sommer nahm das Kompetenzzentrum „Smart Surfaces“ mit neuer modularer Beschichtungsanlage den Betrieb auf, und die HTWK-Fußballroboter sicherten sich den Vizeweltmeistertitel. Wir blicken auf zahlreiche Fachtagungen und wissenschaftliche Veranstaltungen zurück, z. B. die Eastwood, innoPrint, Nachhaltig Bauen und Sanieren oder das Wissenschaftskino. Auch außer Haus war die HTWK Leipzig an vielen Events beteiligt, etwa an der denkmal, MUTEK, den Ausstellungen zu 125 Jahren Palmengarten oder der Leipziger Buchmesse. Diese Aktivitäten belegen die breite, interdisziplinäre Ausrichtung unserer Hochschule und machen zugleich unsere Leuchttürme sichtbar.

Bei der Immatrikulationsfeier, der HTWK-Radtour, dem Weihnachtsmarkt, der HTWK-Campustour für Mitarbeitende oder im Rahmen der vielfältigen Angebote des Hochschulsports für alle Hochschulangehörigen ist die HTWK-Familie 2024 wieder mehr zusammengedrückt und hat neue Mitglieder aufgenommen. Denn hinter den Zahlen und Fakten stehen selbstverständlich Menschen. Menschen, die unsere Hochschule mit Engagement und Herzblut gestalten und dazu beitragen, dass wir unser Ziel, uns durch hervorragende Lehre und Forschung als eine der führenden sächsischen Hochschulen auszeichnen, jeden Tag aufs Neue erreichen. Dafür möchte ich mich bei allen herzlich bedanken.

Ich wünsche Ihnen eine informationsreiche Lektüre.

Herzliche Grüße



Prof. Dr.-Ing. Jean-Alexander Müller, Rektor der HTWK Leipzig

HTWK Leipzig in Zahlen



Foto: feinesbild.de

Ausrichtung und Schwerpunkte

Die HTWK Leipzig vereint ingenieur-, wirtschafts- und kulturwissenschaftliche Disziplinen. Sie bündelt ihre Kompetenzen in vier disziplinübergreifenden Lehr- und Forschungsprofilen, die die Stärken und Potenziale der HTWK Leipzig abbilden und sich an den aktuellen und künftigen Bedarfen in Wirtschaft und Gesellschaft orientieren.

Die Profillinie **Bau & Energie** bündelt Lehr- und Forschungsaktivitäten zum nachhaltigen Bauen und ressourcenschonenden Energieeinsatz. Forschungsschwerpunkte sind u. a. innovative Baustoffe oder regenerative Energieerzeugung.

Die Profillinie **Ingenieur & Wirtschaft** vereint Lehr- und Forschungsaktivitäten mit dem Ziel der Entwicklung von Instrumenten und Methoden zur verantwortungsvollen Gestaltung von Wertschöpfungsprozessen. Forschungsschwerpunkte sind u. a. Produktionstechnologie und Medienwirtschaft.

Die Profillinie **Life Science & Engineering** konzentriert sich in Lehre und Forschung auf Innovationen zur Verbesserung der Lebensqualität unter den Herausforderungen des gesellschaftlichen Wandels. Forschungsschwerpunkte sind u. a. medizinische Informationstechnik und Mensch-Technik-Interaktion.

Die Profillinie **Medien & Information** fokussiert medial unterstützte Formen der Kommunikation und Information, die für eine moderne Wissensgesellschaft unverzichtbar sind. Forschungsschwerpunkte sind u. a. Medien und Mixed Reality, Kulturerbevermittlung und lebenslanges Lernen.

Anzahl der im Jahr 2024 gestarteten Forschungsprojekte



Foto: feinesbild.de

Unsere Studierenden

Die Studiengänge der HTWK Leipzig erfreuen sich einer anhaltend hohen Nachfrage. In vielen Fällen übersteigt der Bedarf an Studienplätzen die verfügbaren Kapazitäten. Die überwiegende Mehrzahl der Studiengänge ist zulassungsbeschränkt.

Im Oktober 2024 starteten 1.674 Erstsemester ihr Studium an der HTWK Leipzig. Die feierliche Immatrikulation fand traditionell im Großen Saal des Gewandhauses zu Leipzig statt.

„Unsere Hochschule ist – gemessen an der Zahl der Immatrikulierten – die größte Hochschule für Angewandten Wissenschaften in Sachsen. Sie erreicht mit einigen Studienprogrammen Top-Ten-Ratings in Deutschland. An der HTWK Leipzig betrachten wir Technologie als Bestandteil gesellschaftlicher Entwicklungen. Wir wissen: Technologischer Fortschritt führt zu sozialen, ökonomischen und ökologischen Veränderungen. Fortschritt und Verantwortung denken wir deshalb immer zusammen“, betonte der neue Rektor der HTWK Leipzig Prof. Dr.-Ing. Jean-Alexander Müller in seiner Rede im Anschluss an seine Investitur.



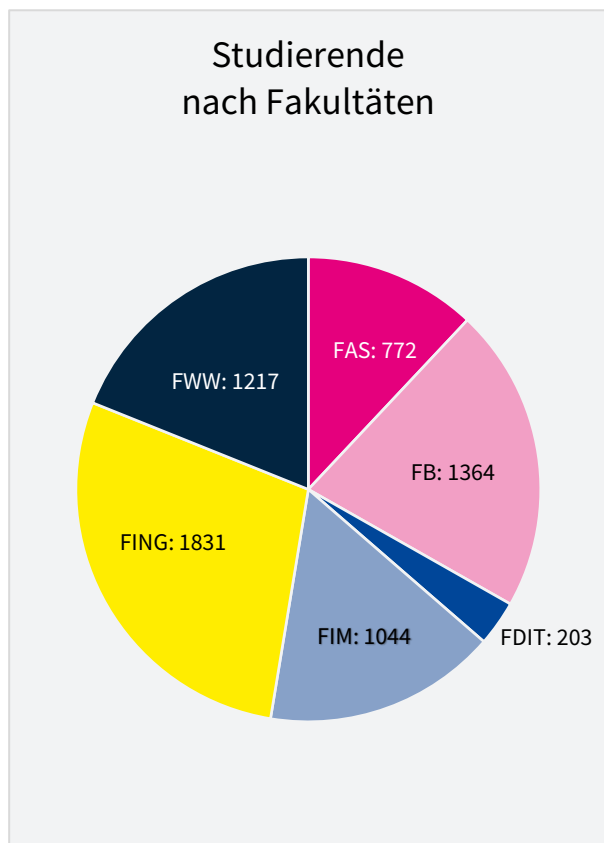
HTWK-Erstsemester vor dem Gewandhaus zu Leipzig direkt nach ihrer Immatrikulationsfeier (Foto: Moritz Kertzsch)

Insgesamt waren 2024 rund 6.400 Studierende an der HTWK Leipzig eingeschrieben. Diese Zahlen verdeutlichen, dass das Studienangebot der Hochschule sowohl den Erwartungen der Bewerberinnen und Bewerber entspricht als auch aktuelle gesellschaftliche Entwicklungen und Herausforderungen aufgreift. Ziel der HTWK Leipzig ist es, ihre Studierenden dazu zu befähigen, dass sie Verantwortung übernehmen und als engagierte Fachkräfte Wirtschaft, Gesellschaft und kulturelles Leben mitgestalten können. Das erreichen wir durch praxisbezogene Lehre, die auf einer anwendungs- und transferorientierten Forschung beruht sowie durch die Befähigung zu lebenslangem Lernen.

Anzahl der Studierenden

Verteilt über die sechs Fakultäten waren an der HTWK Leipzig 2024 rund 75 Prozent der Studierenden in einem MINT-Studienfach (Mathematik, Informatik, Naturwissenschaften und Technik) eingeschrieben. Der Anteil der Frauen in diesen Studiengängen betrug 26 Prozent. In der Fachgruppe Kultur- und Sozialwissenschaften (KSW) waren etwa 25 Prozent der Studierenden eingeschrieben, 70 Prozent davon Frauen.

Studierende gesamt: 6.431 (Stichtag 01.11.2024)



Fakultäten:

FAS: Fakultät Architektur & Sozialwissenschaften

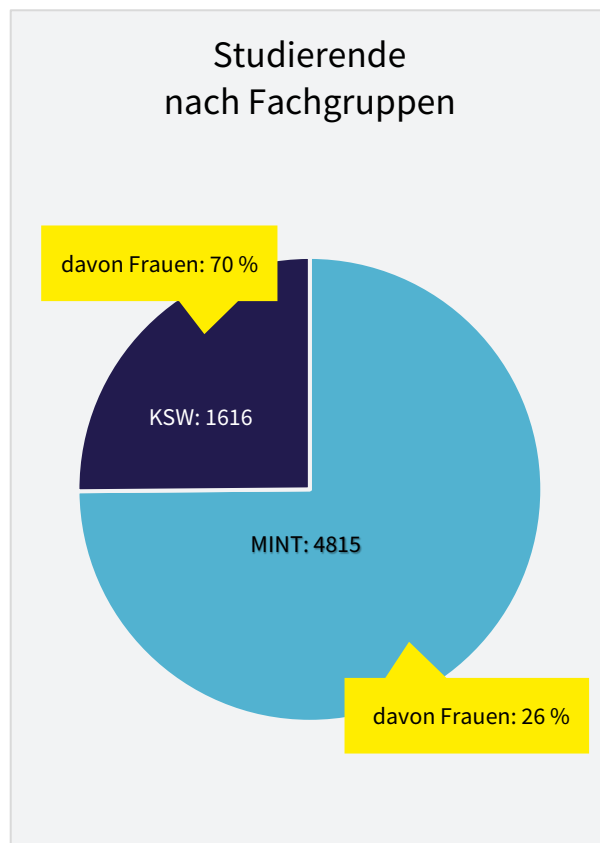
FB: Fakultät Bauwesen

FDIT: Fakultät Digitale Transformation

FWW: Fakultät Wirtschaftswissenschaft & Wirtschaftsingenieurwesen

FING: Fakultät Ingenieurwissenschaften

FIM: Fakultät Informatik & Medien



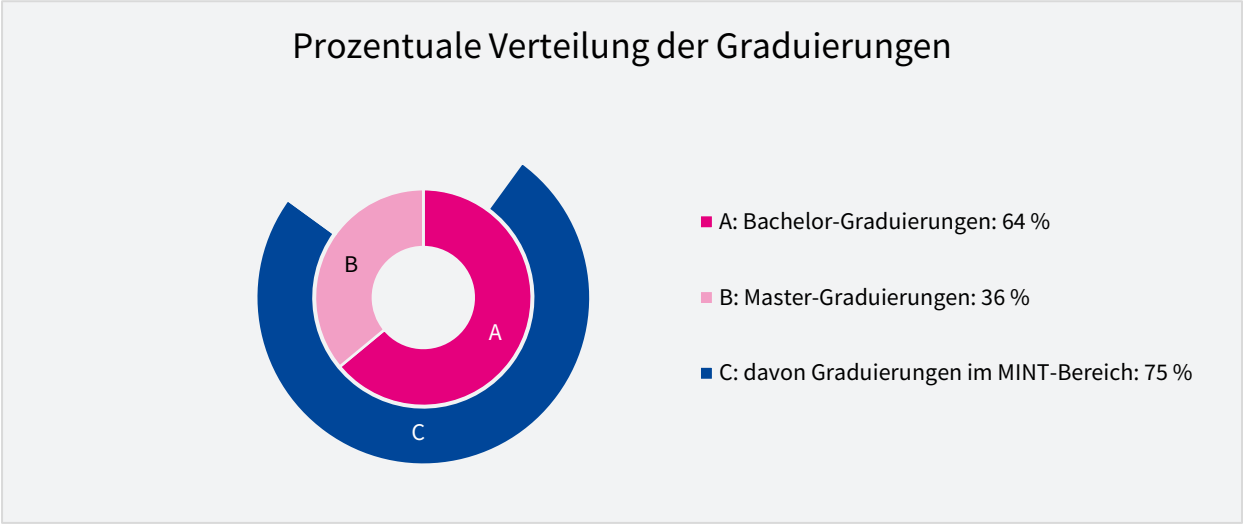
Fachgruppen:

KSW: Kultur- und Sozialwissenschaften

MINT: Mathematik, Informatik, Naturwissenschaften und Technik

Anzahl der Graduierungen

Im Jahr 2024 schlossen insgesamt 1.294 Studierende ihr Studium an der HTWK Leipzig erfolgreich ab. Davon haben 826 Graduierte einen Bachelorabschluss und 468 einen Masterabschluss erworben. 975 davon haben ein MINT-Studienfach abgeschlossen. Das entspricht etwa 75 Prozent aller Abschlüsse.



Stichtage: 28.06.2024 und 28.01.2025

Anzahl der Studierenden im 1. Fachsemester

Im Jahr 2024 begannen 1.674 Studierende ihr Studium an der HTWK Leipzig. Die folgende Übersicht zeigt deren Verteilung nach Studiengängen in den jeweiligen Fakultäten.

Architektur und Sozialwissenschaften

Studiengänge	2023	2024
Architektur B.A.	73	75
Architektur M.A.	41	35
Soziale Arbeit B.A.	84	75
Soziale Arbeit M.A.	24	0

Bauwesen

Studiengänge	2023	2024
Bauingenieurwesen B.Eng.	160	144
Bauingenieurwesen M.Eng.	94	100
Bauingenieurwesen B.Eng. (kooperativ)	28	33
Bauingenieurwesen M.Eng. (Auslandskooperation)	10	10

Digitale Transformation

Studiengänge	2023	2024
Informations- und Kommunikationstechnik B.Eng. (kooperativ)	28	19
Informations- und Kommunikationstechnik M.Eng. (kooperativ)	4	2
Telekommunikationsinformatik B.Eng. (kooperativ)	29	21

Informatik und Medien

Studiengänge	2023	2024
Bibliotheks- und Informationswissenschaft B.A.	42	43
Bibliotheks- und Informationswissenschaft M.A.	17	16
Buch- und Medienproduktion B.Eng.	53	0
Buch- und Medienwirtschaft B.A.	46	47
Digitale Printtechnologien B.Eng.	7	0
Druck- und Verpackungstechnik M.A.	13	10
Informatik B.Sc.	114	92
Informatik M.Sc.	33	27
Medieninformatik B.Sc.	49	48
Medieninformatik M.Sc.	22	13
Medienmanagement M.Eng.	14	20
Medienproduktion B.A. (ab 2024)	0	56
Medientechnik B.Eng.	49	47
Muselogie B.A.	41	41
Museumspädagogik: Bildung und Vermittlung im Museum M.A. (alle 2 Jahre)	14	0
Publishing Management M.A.	21	17
Verpackungstechnologie und Nachhaltigkeit B.Eng.	26	29

Ingenieurwissenschaften

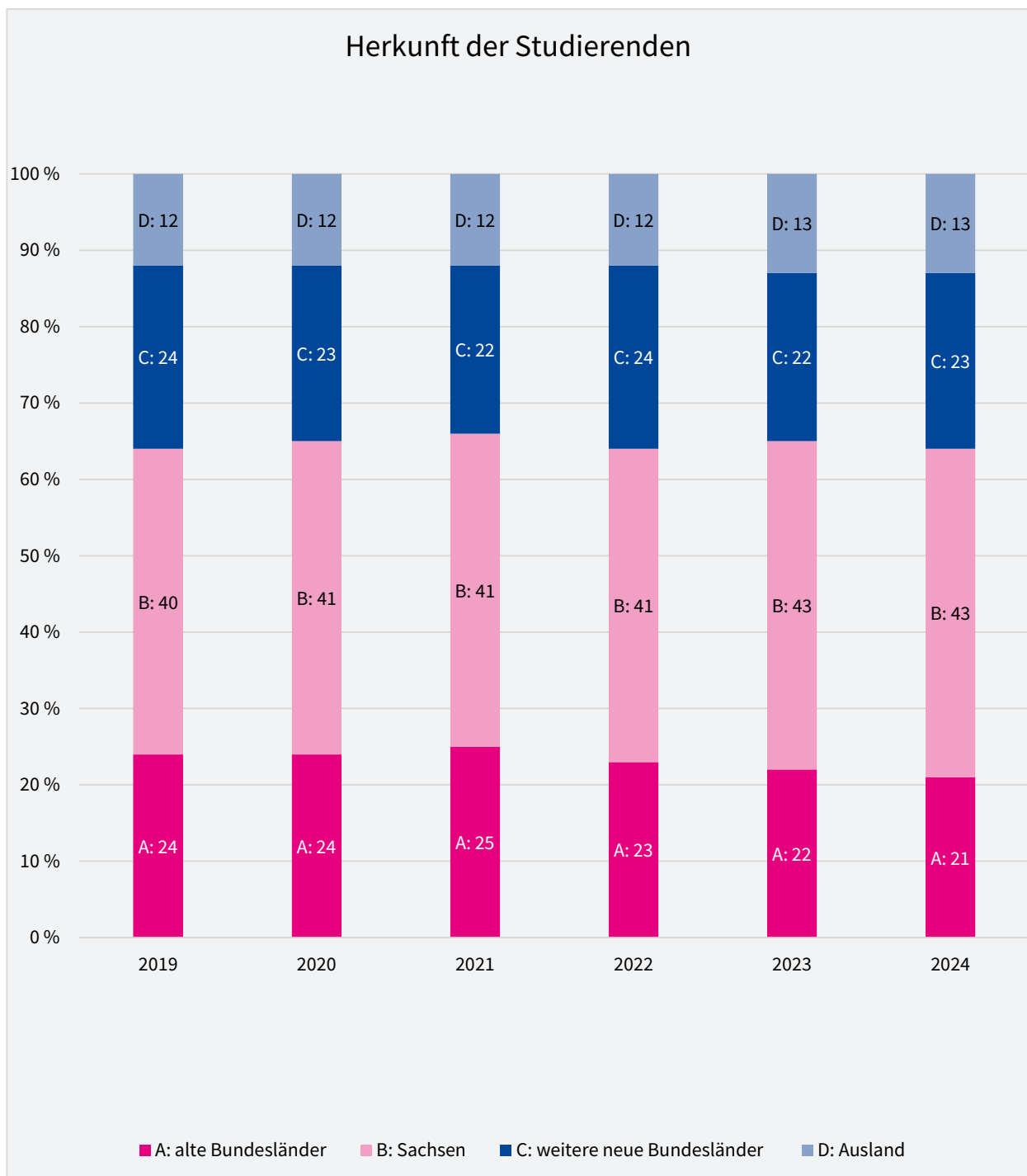
Studiengänge	2023	2024
Elektrotechnik und Informationstechnik B.Eng.	75	75
Elektrotechnik und Informationstechnik M.Eng.	46	42
Elektrotechnik und Informationstechnik B.Eng. (kooperativ)	24	28
Energie-, Gebäude- und Umwelttechnik B.Eng.	52	40
Energie-, Gebäude- und Umwelttechnik M.Eng.	39	31
Maschinenbau B.Eng.	51	46
Maschinenbau M.Eng.	45	32

Wirtschaftswissenschaft und Wirtschaftsingenieurwesen

Studiengänge	2023	2024
Betriebswirtschaft B.A.	103	82
Betriebswirtschaft M.A.	36	28
General Management M.A.	30	31
International Management B.A.	61	41
Wirtschaftsingenieurwesen Bauwesen B.Eng.	55	57
Wirtschaftsingenieurwesen Bauwesen M.A.	14	16
Wirtschaftsingenieurwesen Elektrotechnik B.Eng.	27	30
Wirtschaftsingenieurwesen Elektrotechnik M.Sc.	11	6
Wirtschaftsingenieurwesen Energietechnik B.Eng.	28	25
Wirtschaftsingenieurwesen Maschinenbau B.Eng.	31	24
Wirtschaftsingenieurwesen Maschinenbau/Energietechnik M.Sc.	21	20

Herkunft der Studierenden

Die Studierenden der HTWK Leipzig sind in und um Leipzig sowie in der Region verwurzelt. 2024 kamen 43 Prozent der Studierenden aus Sachsen, 23 Prozent aus den weiteren neuen Bundesländern, 21 Prozent aus den alten Bundesländern und 13 Prozent aus dem Ausland. Diese Verteilung der Herkunftsregionen unserer Studierenden ist seit vielen Jahren nahezu unverändert.

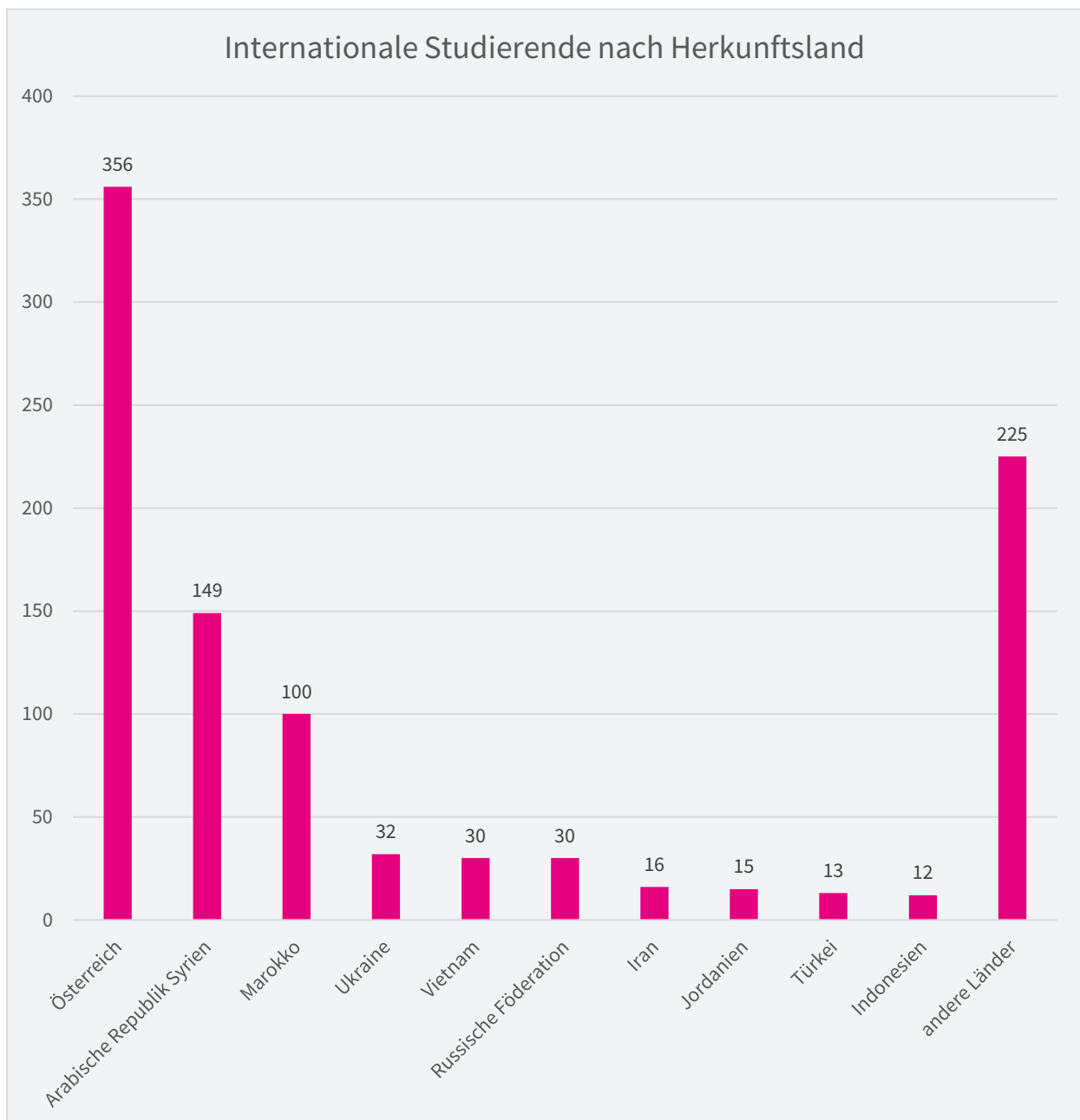


Stichtag: 01.11.2024

Internationale Studierende

Im Jahr 2024 waren 978 Studierende mit ausländischer Hochschulzugangsberechtigung an der HTWK Leipzig eingeschrieben. Davon kam ein gutes Drittel aus dem Nachbarland Österreich. Hinzu kamen 24 Austauschstudierende, unter anderem aus Frankreich, Tunesien, Jordanien, der Schweiz, Italien, Katar, China, der Ukraine, Spanien, Aserbaidschan, Ungarn und Usbekistan.

Die Hochschule kooperiert mit 135 Partnerhochschulen weltweit, darunter 73 Erasmus+-Partnerhochschulen, und bietet damit vielfältige Möglichkeiten für internationale Studienaufenthalte, Austauschprogramme und wissenschaftliche Kooperationen.

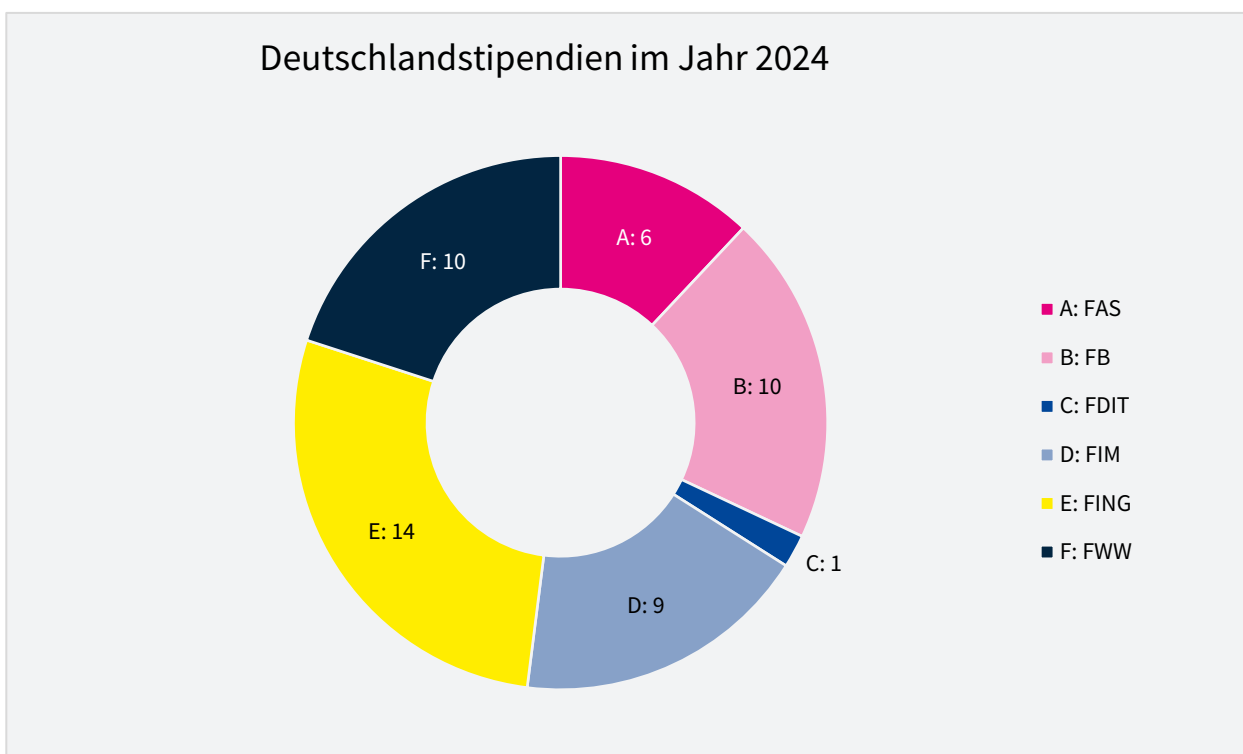


Stichtage: 01.05.2024 und 01.11.2024

Deutschlandstipendium

Seit 2011 vergibt die HTWK Leipzig an Studierende das Deutschlandstipendium. Das Stipendienprogramm wird gemeinsam vom Bund und von Unternehmen sowie privaten Förderern finanziert und von den Hochschulen koordiniert. Die monatliche Förderung in Höhe von 300 Euro unterstützt besonders leistungsstarke und engagierte Studierende über einen Zeitraum von in der Regel zwei Semestern.

Im November 2024 wurden 50 Deutschlandstipendien vergeben. Unter den 35 Fördernden waren zumeist regionale Unternehmen, aber auch Vereine, Stiftungen und Kammern. Zu den Premium-Fördernden, die mindestens drei Stipendien ausgeben, zählen BREMER Leipzig GmbH, ESA Elektro-schaltanlagen Grimma GmbH, Goldbeck Nordost GmbH, Ingenieurkammer Sachsen KdöR, Stadt- und Kreissparkasse Leipzig sowie der Verein deutscher Bibliothekarinnen und Bibliothekare (VDB).



FAS: Fakultät Architektur & Sozialwissenschaften

FB: Fakultät Bauwesen

FDIT: Fakultät Digitale Transformation

FWW: Fakultät Wirtschaftswissenschaft & Wirtschaftsingenieurwesen

FING: Fakultät Ingenieurwissenschaften

FIM: Fakultät Informatik & Medien

Neben der finanziellen Förderung steht der Austausch zwischen Geförderten und Fördernden im Mittelpunkt. Unternehmen unterstützen auf diese Weise Bildung und Fachkräftenachwuchs, während Studierende früh Kontakte in die Berufswelt knüpfen. Vom entstehenden Netzwerk profitieren Wirtschaft und Wissenschaft gleichermaßen.

Lehre und Weiterbildung

Die HTWK Leipzig bietet eine hohe Qualität in Lehre und Studium und versucht, diese durch kontinuierliches Qualitätsmanagement sowie stete Fort- und Weiterbildung der Lehrenden und Mitarbeitenden weiterzuentwickeln.

Hochschuldidaktische Weiterbildung

Lehrveranstaltungen an der HTWK Leipzig werden mit Hilfe von Studierendenbefragungen und Feedbackgesprächen regelmäßig evaluiert.

2024 haben die Lehrenden an der HTWK Leipzig insgesamt rund 127 Weiterbildungstage allein am Hochschuldidaktischen Zentrum Sachsen absolviert, um die Qualität und Aktualität ihrer Lehre ständig fortzuentwickeln. Die Lehrenden nahmen zudem unterschiedliche Formen der Lehrberatung in Anspruch sowie interne Angebote zur kollegialen Auseinandersetzung mit der eigenen Lehre, wie z. B. die Veranstaltungen im Rahmen von **Lunch & Learn** und **Lunch & Listen**.



Lunch & Learn: kollegialer Austausch über die Lehre in angenehmer Atmosphäre (Foto: HTWK Leipzig)

Qualität in der Lehre

Die HTWK Leipzig evaluiert ihre Studiengänge fortlaufend in einem Qualitätszirkel. Zugrunde liegen die im Leitbild Lehren und Lernen formulierten Ziele. Im Rahmen von Lehr- und Qualitätsberichten sowie Feedbackgesprächen zwischen Studiengangverantwortlichen und Hochschulleitung wird die Qualität von Lehre, Betreuung und Curriculum der Studiengänge beobachtet, überprüft und weiterentwickelt. Beteiligt sind Lehrende, Studierende, Fakultäten sowie externe Expertinnen und Experten.

Lehrpreis

2024 konnte zum zweiten Mal der Lehrpreis der HTWK Leipzig vergeben werden. Der mit 2.000 Euro dotierte Preis geht an Lehrende, die sich mit herausragenden Lehrkonzepten abheben. Vorschlagsberechtigt sind alle HTWK-Angehörigen. Insbesondere die Studierenden selbst nehmen die Gelegenheit wahr, durch eine Nominierung ihre Anerkennung für die oder den Lieblingslehrenden zum Ausdruck zu bringen. Preisträger war diesmal **Dr. Volker Gruhne**, Lehrkraft für besondere Aufgaben an der Fakultät Wirtschaftswissenschaft und Wirtschaftsingenieurwesen. Er hat es sich zur Aufgabe gemacht, sein Lehrgebiet Mathematik und Wirtschaftsmathematik verständlich und anschaulich zu vermitteln.



Lehrpreisträger 2024, Dr. Volker Gruhne (Foto: Anne Schwerin)

Akkreditierte Studiengänge

Die HTWK Leipzig ist systemakkreditiert, das heißt, sie ist berechtigt und in der Lage, ihre Studiengänge einem internen Akkreditierungsverfahren zu unterziehen, um sie nach festgelegten fachlich-inhaltlichen und formalen Kriterien auf ihre Qualität zu prüfen. Studierende können sicher sein, an der HTWK Leipzig Abschlüsse in qualitätsgesicherten Studiengängen zu erhalten.

Derzeit sind 19 Bachelor- und 12 Masterstudiengänge intern akkreditiert, die übrigen Studiengänge haben ihre Qualität durch externe Akkreditierungsverfahren nachgewiesen und werden sukzessive in das interne Akkreditierungsverfahren integriert.

Forschung und Transfer

Drittmittelinnahmen

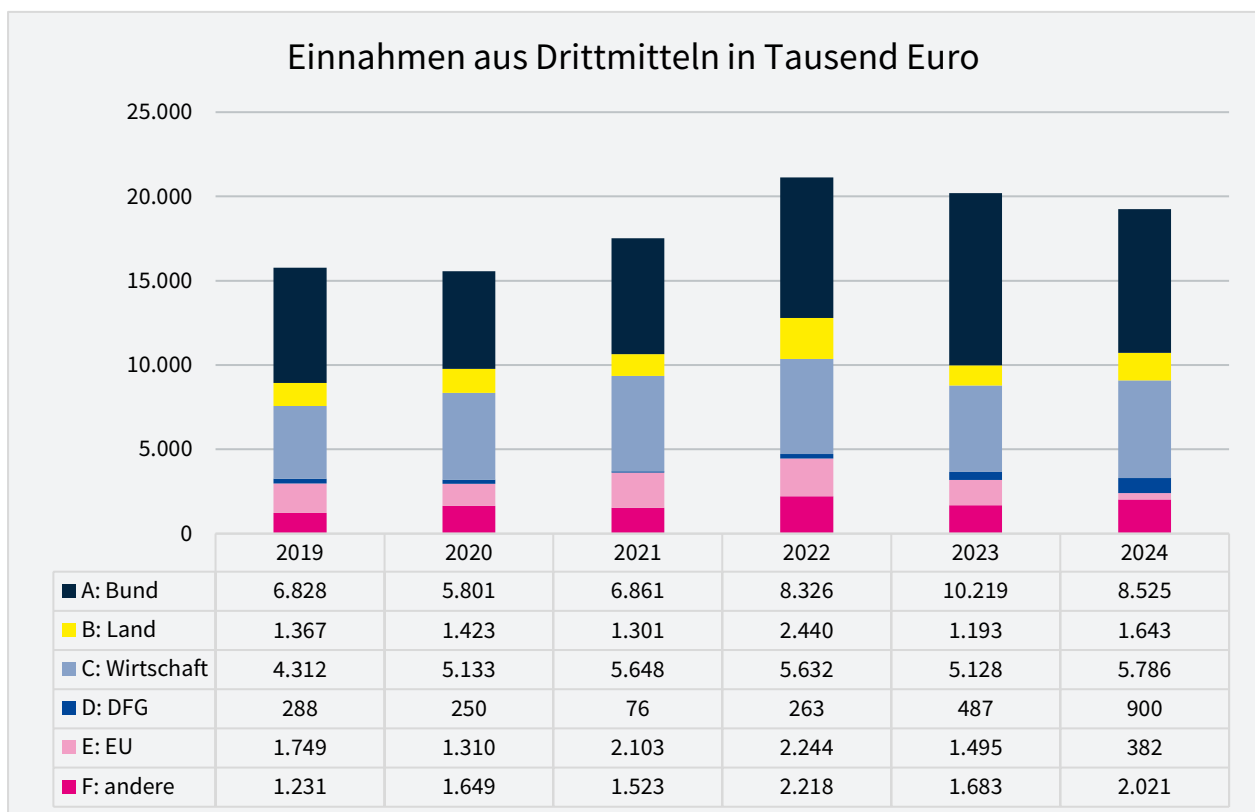
2024 warb die HTWK Leipzig 19,26 Millionen Euro Drittmittel im Wettbewerb mit anderen Wissenschaftseinrichtungen ein und konnte damit ihre Einnahmen zusätzlicher Mittel für Forschung, Transfer und Lehre weiter auf hohem Niveau verstetigen. Von diesen Mitteln entfielen 3,76 Millionen Euro auf das Forschungs- und Transferzentrum Leipzig e. V. (FTZ Leipzig e. V.).

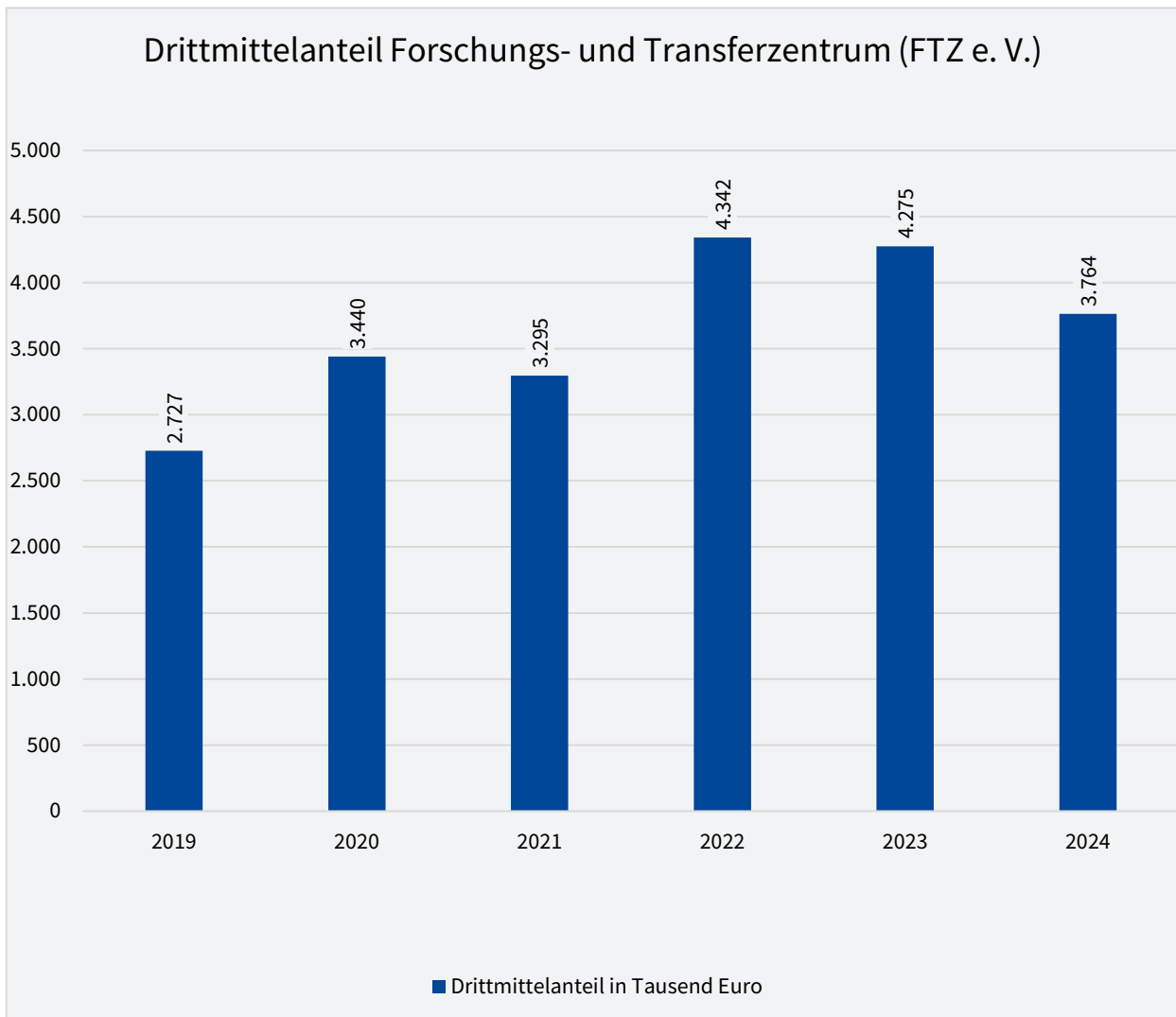
Die eingeworbenen Drittmittel stammten von regionalen und überregionalen Unternehmen (30 %), aus Förderprogrammen der Europäischen Union (2 %) und vom Freistaat Sachsen (8,5 %). Hinzu kamen Mittel vom Deutschen Akademischen Austauschdienst sowie von sonstigen öffentlichen und nichtöffentlichen Drittmittelgebern. Der größte Drittmittelgeber war der Bund (48,9 %).

Aus Dritt- und Sondermitteln sowie aus den Unterstützungsmitteln des „Zukunftsvertrags Studium und Lehre“ sowie „Angewandte Digitalisierung“ wurden 2024 insgesamt 403 Mitarbeitende finanziert. Sie arbeiten in zahlreichen Forschungsvorhaben und Projekten, in der Lehre und in vielen Bereichen zur Verbesserung der Studienbedingungen. Alle zusätzlichen Stellen tragen maßgeblich zum Innovationspotenzial und zur Leistungsfähigkeit der HTWK Leipzig bei.

Einnahmen aus Drittmitteln und sonstige Einnahmen

(inkl. FTZ Leipzig e. V. und Landesforschungsförderung sowie Einnahmen der Betriebe gewerblicher Art)





Promotionen

2024 wurden 88 Promotionen in Kooperation mit Universitäten von Professorinnen und Professoren der HTWK Leipzig betreut. Sieben Promotionen wurden in dem Zeitraum erfolgreich abgeschlossen.

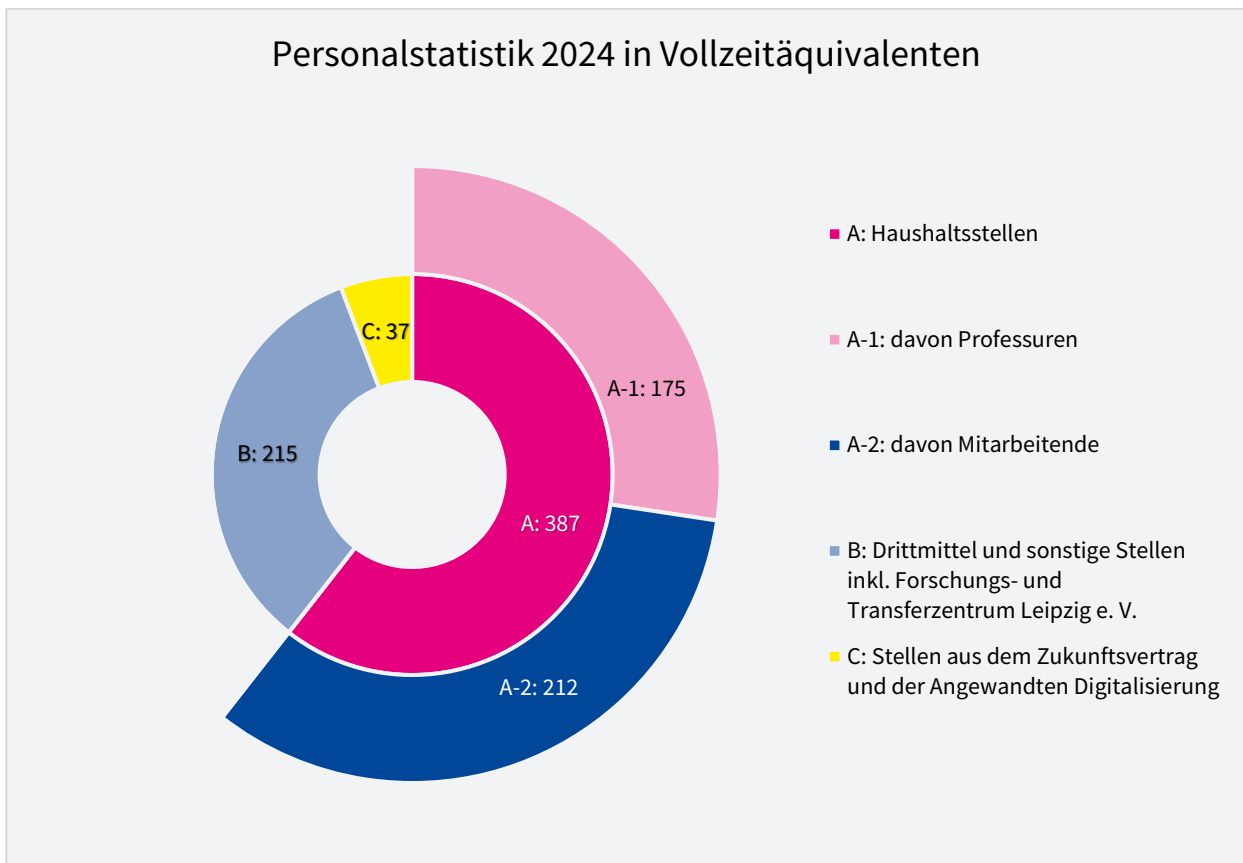
Promotionspreis

Die Stiftung HTWK vergibt zur Förderung junger Wissenschaftlerinnen und Wissenschaftler jährlich einen mit 3.000 Euro dotierten Preis für eine herausragende Dissertation. Den Dissertationspreis 2024 erhielt **Dr.-Ing. Christoph Oefner** für seine Dissertation „Rechnerische Lebensdaueranalyse eines osteoporotischen lumbalen Pedikelschraube-Wirbel-Verbunds“. In seiner Arbeit hat er ein digitales Vorhersagemodell entwickelt, mit dem sich die Lebensdauer von Implantatverankerungen im menschlichen Knochen abschätzen lässt.

Unsere Mitarbeitenden

Unsere Lehrenden und Mitarbeitenden bilden das Herz der Hochschule. Mit ihrer Expertise in den unterschiedlichen Fachdisziplinen machen sie Studium und Forschung erst möglich. Als Hochschule der Angewandten Wissenschaften bieten wir Lehrenden, Forschenden und Mitarbeitenden dabei eine Umgebung, in der innovative Ideen wachsen und Wissen weiterentwickelt werden kann.

2024 zählte die HTWK Leipzig insgesamt 387 Haushaltsstellen in Vollzeitäquivalenten. Davon entfielen 175 auf unsere Professorinnen und Professoren.



Die HTWK Leipzig strebt an, den Anteil der Frauen unter ihren Beschäftigten in den kommenden Jahren signifikant zu erhöhen, insbesondere beim wissenschaftlichen Personal. Der Anteil der Professorinnen betrug 2024 ca. 17 Prozent. Mit der Unterzeichnung der Selbstverpflichtung der deutschen Hochschulen „Auf dem Weg zu mehr Geschlechtergerechtigkeit bei Berufungen“ hat sich die HTWK Leipzig dazu bekannt, dieses Ziel systematisch zu verfolgen. Förderzusagen im Professorinnenprogramm 2030 unterstützen den Weg dorthin.

Seit 2022 partizipiert die HTWK Leipzig am Bund-Länder Programm **FH-Personal**. Das Projekt **Science Careers: Karrieren fördern. Talente gewinnen** unterstützt die Hochschule dabei, Karrierewege zur HAW-Professur transparenter, verlässlicher und attraktiver zu gestalten – und so langfristig die eigene Position im Wettbewerb um wissenschaftliche Fachkräfte zu stärken.



Lehrveranstaltung in der Fakultät Medien und Informatik (Foto: feinesbild.de)

Das Projektteam hat drei Praxispromotionen mit regionalen Unternehmen auf den Weg gebracht und das Pro-Fellowship-Mentoring-Programm ins Leben gerufen. Es bietet interessierten Fachkräften Orientierung auf dem Karriereweg zur HAW-Professur. Gleichzeitig formierte sich mit dem Female Scientists Network ein neuer Begegnungsraum für Wissenschaftlerinnen. Erarbeitet wurden außerdem die Konzepte für eine Karriere-Webseite und für eine Employer-Branding-Kampagne. Beides kann 2025 umgesetzt werden. Mit der Campus-Tour für neue Mitarbeitende hat das Team ein Willkommensangebot entwickelt, von dem alle neuen Mitglieder der HTWK-Familie profitieren.



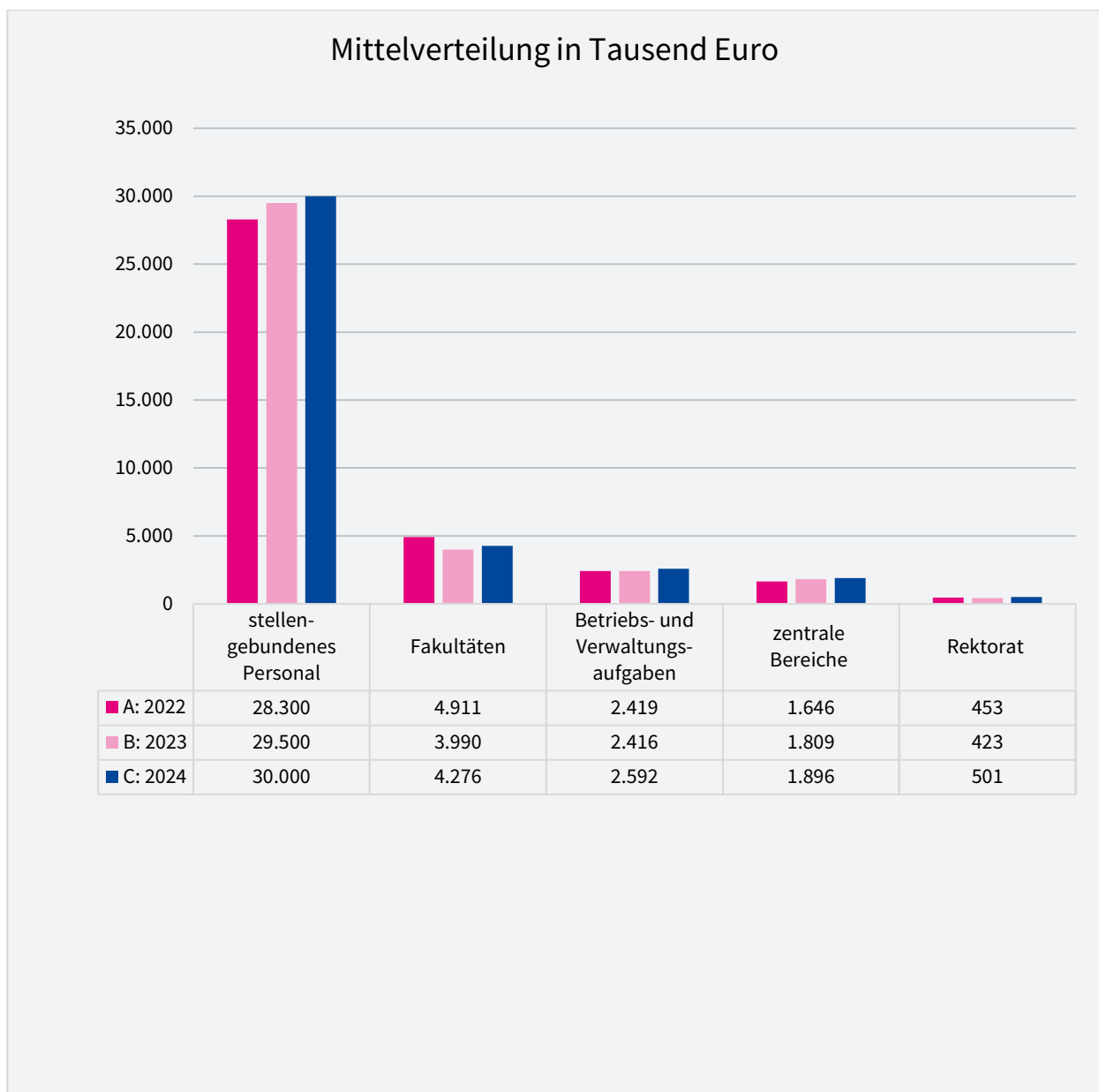
HTWK Campus Tour (Foto: Anne Schwerin)

Die HTWK Leipzig legt großen Wert auf den Zusammenhalt und die Gesundheit ihrer Mitglieder. Der Hochschulsport und das Gesundheitsmanagement der Hochschule bieten vielfältige Angebote und Aktivitäten zur Förderung von Gesundheit und Work-Life-Balance. Seit 2010 ist die HTWK Leipzig als familienfreundliche Hochschule zertifiziert.

Finanzen

Die finanzielle Ausstattung von staatlichen Hochschulen in Deutschland hängt maßgeblich von politischen Entscheidungen auf Landesebene ab. Durch die im Grundgesetz garantierte Kulturhoheit der Länder ist der Freistaat Sachsen für Bildungspolitik zuständig und damit der Träger der HTWK Leipzig. Die folgenden Informationen für das Wirtschaftsjahr 2024 sind vor dem Hintergrund dieser Abhängigkeit zu sehen.

Mittelverteilung und Fakultätsbudgets



Fakultätsbudgets in Tausend Euro

Mittelzuteilung pro Jahr	2022	2023	2024
Grundausrüstung	340	340	340
Leistungsbezogene Mittel gemäß Mittelverteilungsmodell	300	300	300
Leistungsbezogene Mittel nicht monetäre Forschung	30	30	30
Leistungsbezogene Mittel Aktionen	14	14	14
Investitionsmittel auf Einzelantrag	2.152	1.023	1.360
Investitionsmittel Erstausrüstung (Zweckbindung)	57	0	0
Bewilligung von Überschreitungen	98	96	147
Rücklagen	1.438	1.746	1.412
Vergütung von Lehrbeauftragten und Hilfskräften	482	361	450
Budget aus DFG-Programmpauschale	0	80	222
Summe	4.911	3.990	4.276

Erträge, Aufwendungen und Jahresüberschuss

Die Erträge der Hochschule lagen im Jahr 2024 bei 61,11 Millionen Euro und sind damit im Vergleich zum Vorjahr etwas gestiegen. Sie setzten sich aus Zuweisungen, Zuschüssen und Drittmitteln in Höhe von 55,12 Millionen Euro, Umsatzerlösen in Höhe von 1,33 Millionen Euro und Sonstigem in Höhe von 4,62 Millionen Euro zusammen.

Die Aufwendungen der Hochschule beliefen sich auf 60,42 Millionen Euro, wovon 46,36 Millionen Euro auf den Gesamtpersonalaufwand entfallen.

Der Jahresüberschuss wies im Geschäftsjahr 2024 einen Jahresüberschuss von 654 Tausend Euro auf.

(Ordentliche) Erträge in Tausend Euro und Prozent

Erträge pro Jahr	2023 Tausend €	2023 %	2024 Tausend €	2024 %
Umsatzerlöse	1.614	2,7	1.329	2,2
Bestandsveränderung	-38	-0,1	-4	0,0
Erträge aus Zuweisungen, Zuschüssen und Drittmitteln	53.660	90,8	55.165	90,3
Sonstige betriebliche Erträge	3.834	6,5	4.624	7,6
Summe	59.070	100,0	61.114	100,0

Ordentliche Aufwendungen in Tausend Euro und Prozent

Aufwendungen pro Jahr	2023 Tausend €	2023 %	2024 Tausend €	2024 %
Materialaufwand	2.733	4,7	3.962	6,6
Personalaufwand	43.747	75,1	46.357	76,7
Planmäßige Abschreibungen	3.394	5,8	3.255	5,4
Sonstige betriebliche Aufwendungen	8.396	14,4	6.841	11,3
Summe	58.270	100,0	60.415	100,0

Ergebnis der gewöhnlichen Geschäftstätigkeit in Tausend Euro

Posten pro Jahr	2023 Tausend €	2024 Tausend €
(Ordentliche) Erträge	59.070	61.114
Ordentliche Aufwendungen	-58.270	-60.415
Finanzergebnis	9	-4
Ergebnis der gewöhnlichen Geschäftstätigkeit	809	695

Jahresüberschuss in Tausend Euro

Posten pro Jahr	2023 Tausend €	2024 Tausend €
Ergebnis der gewöhnlichen Geschäftstätigkeit	809	695
Steuern vom Einkommen und vom Ertrag	-3	-41
Jahresüberschuss	806	654

Vermögen

Die Bilanz weist zum 31.12.2024 Aktiva im Umfang von 40,29 Millionen Euro auf. Somit ergibt sich gegenüber dem Vorjahr ein Rückgang von 0,74 Millionen Euro.

Kurzfristig gebundenes Vermögen in Tausend Euro und Prozent

Kurzfristig gebundenes Vermögen pro Jahr	2023 Tausend €	2023 %	2024 Tausend €	2024 %
Vorräte	309	0,8	305	0,8
Kundenforderungen	1.502	3,7	1.524	3,8
Forderungen gegenüber dem Freistaat Sachsen	11	0,0	11	0,0
Forderungen gegen andere Bereiche der öffentl. Hand und des nicht-öffentlichen Bereichs	2.684	6,5	3.402	8,4
Sonstige kurzfristige Posten	9	0,0	17	0,0
Flüssige Mittel	22.836	55,7	22.021	54,7
Aktive Rechnungsabgrenzungsposten	800	1,9	959	2,4
Summe	28.151	68,6	28.239	70,1

Mittel- und langfristig gebundenes Vermögen in Tausend Euro und Prozent

Mittel- und langfristig gebundenes Vermögen pro Jahr	2023 Tausend €	2023 %	2024 Tausend €	2024 %
Immaterielle Vermögensgegenstände	164	0,4	140	0,3
Sachanlagen	12.711	31,0	11.904	29,5
Finanzanlagen	6	0,0	6	0,0
Summe	12.881	31,4	12.050	29,8

Vermögen insgesamt in Tausend Euro und Prozent

Vermögen pro Jahr	2023 Tausend €	2023 %	2024 Tausend €	2024 %
Vermögen insgesamt	41.032	100,0	40.289	100,0

Kapital

Im Jahr 2024 lag der Bilanzgewinn 2,4 Prozent über dem Vorjahreswert. Das bedeutet einen Anstieg des Eigenkapitals um 654 Tausend Euro auf 16,7 Millionen Euro.

Die Summe des kurzfristigen Fremdkapitals lag 2024 mit 11,55 Millionen Euro um 0,7 Prozent niedriger als im Jahr 2023.

Die Sonderposten für Investitionszuschüsse sanken um 1,5 Prozent.

Eigenkapital in Tausend Euro und Prozent

Eigenkapital pro Jahr	2023 Tausend €	2023 %	2024 Tausend €	2024 %
Kapital und Rücklagen	-776	-1,9	-776	-1,9
Bilanzgewinn	16.817	41,0	17.471	43,4
Summe	16.041	39,1	16.695	41,4

Kurzfristiges Fremdkapital in Tausend Euro und Prozent

Fremdkapital pro Jahr	2023 Tausend €	2023 %	2024 Tausend €	2024 %
Rückstellungen	3.963	9,7	3.232	8,0
Erhaltene Anzahlungen	577	1,4	692	1,7
Lieferantenschulden	608	1,5	1.329	3,3
Verbindlichkeiten gegenüber dem Freistaat Sachsen	3.897	9,5	4.440	11,0
Verbindlichkeiten gegenüber Gebietskörperschaften sowie dem sonstigen öffentlichen Bereich	1.462	3,6	1.403	3,5
Sonstige kurzfristige Verbindlichkeiten	1.003	2,4	125	0,3
Passive Rechnungsabgrenzungsposten	601	1,5	324	0,8
Summe	12.111	29,5	11.545	28,7

Sonderposten in Tausend Euro und Prozent

Sonderposten pro Jahr	2023 Tausend €	2023 %	2024 Tausend €	2024 %
Sonderposten für Investitionszuschüsse	12.880	31,4	12.049	29,9
Summe	12.880	31,4	12.049	29,9

Kapital insgesamt in Tausend Euro und Prozent

Kapital pro Jahr	2023 Tausend €	2023 %	2024 Tausend €	2024 %
Kapital insgesamt	41.032	100,0	40.289	100,0

Campusplan

↑ **S + H** ca. 4 km
Zschochersche Straße 69



↑ **W** ca. 3 km
Wächterstraße 13

↗ **FZE** ca. 4 km
Eilenburger Straße 13



HTWK Leipzig
Tram 9, 10, 11
Bus 70

Richard-Lehmann-Straße

Bernhard-Göing-Straße

Karl-Liebknecht-Straße

Kochstraße

Eichendorffstraße

Gustav-Freytag-Straße

Scheffelstraße



[www.htwk-leipzig.de/
hochschule/standorte-lageplan](http://www.htwk-leipzig.de/hochschule/standorte-lageplan)



Connewitz Kreuz
Tram 9, 10, 11
Bus 70, 89

↘ **SH** ca. 900 m
Arno-Nitzsche-Straße 29

Impressum

Herausgeber

Hochschule für Technik, Wirtschaft und Kultur Leipzig
Vertreten durch: Rektor Prof. Dr.-Ing. Jean-Alexander Müller

Anschrift

Karl-Liebknecht-Str. 132, 04277 Leipzig

Stand: Dezember 2025

ISSN: 2509-8101

Bildnachweis Cover: Stephan Floss Foto